



GRUPO MADERO

MADERO
ECOPARADA
MADERO

JERONIMO
BURGER
MADERO
CAFÉ

DURSKI
EMPÓRIO
MADERO

MADERO INDÚSTRIA E COMÉRCIO S.A.

CNPJ: 13.783.221/0004-78

MADERO INDÚSTRIA E COMÉRCIO S.A. E CONTROLADA

Relatório da Administração 4T23

31 DE JANEIRO DE 2024

Destaques do 4T23

Grupo Madero registra Lucro Líquido trimestral de R\$ 25 milhões, atingindo Receita Líquida de R\$ 479 milhões e EBITDA Ajustado de R\$ 133 milhões

Receita Líquida de	SSS	Margem EBITDA Ajustada ¹
+12,9%	+10,0%	27,8% (+1,1 p.p.)

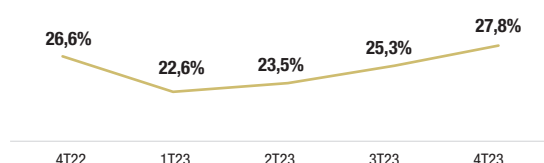
EBITDA AJUSTADO

A Companhia apresentou EBITDA Ajustado de R\$ 133,0 milhões no 4T23, o que representa uma margem de 27,8% (+1,1 p.p.).

Conciliação do EBITDA (R\$ mm)	4T23	4T22	Var.	2023	2022	Var.
EBIT	73,2	49,7	47,3%	202,9	137,6	47,5%
(+) Depreciação e Amortização	60,4	57,0	6,0%	219,0	218,8	0,1%
EBITDA	133,6	106,7	25,2%	421,9	356,4	18,4%
Margem EBITDA (var. p.p.)	27,9%	25,2%	2,7	24,7%	24,0%	0,7
(+) Perda (ganho) na venda de ativos	(0,0)	(1,0)	-98,4%	1,1	(1,5)	-172,2%
(+) Despesas pré-operacionais	-	2,6	-100,0%	-	11,3	-100,0%
(+) (Receita) diferida	(1,0)	3,3	-130,8%	(1,3)	2,6	-150,7%
(+) Despesas com remuneração baseada em ações	0,4	1,4	-70,3%	4,4	5,4	-17,7%
EBITDA Ajustado	133,0	113,0	17,7%	426,1	374,2	13,9%
Margem EBITDA Ajustada (var. p.p.)	27,8%	26,6%	1,1	24,9%	25,2%	-0,3

O EBITDA Ajustado de 2023 foi de R\$ 426,1 milhões (+13,9% vs. 2022).

Margem EBITDA Ajustada



¹ Para o cálculo de EBITDA Ajustado, a Companhia avalia e expurga itens não recorrentes relacionados a (i) Perda ou Ganho na venda de imobilizado; (ii) Despesas pré-operacionais; (iii) Receita Diferida proveniente de Subvenção Governamental; (iv) Distribuição para partes relacionadas; e (v) Plano de compensação baseado em ações somado aos custos com IPO e despesas relacionadas. A margem EBITDA Ajustada é calculada dividindo-se o EBITDA Ajustado pela Receita Líquida Total da Companhia.

MENSAGEM DA ADMINISTRAÇÃO

2023 foi um ano em que o Grupo Madero esteve focado em ganhos de eficiência e na melhoria de processos e controles. Melhoramos nossa estrutura de capital, reduzindo taxas de dívidas bancárias e emitindo um novo CRA. A estratégia de gestão cuidadosa do caixa tem resultado na gradativa redução da dívida líquida e melhoria do índice de endividamento, que atingiu 1,86x em 31/12/2023 (2,53x em 31/12/2022). Inauguramos quatro operações ao longo do ano, consolidando ainda mais nossa presença em diferentes regiões do Brasil. Tudo isso sem perder o foco incansável na qualidade dos nossos produtos e na experiência dos nossos clientes.

Atingimos no 4T23 Receita Líquida de R\$ 478,8 milhões (+12,9%), sendo que no acumulado do ano foi superada a marca de R\$ 1,7 bilhão (+15,2% vs. 2022). Esse desempenho foi possível, em grande parte, porque as Vendas nos Mesmos Restaurantes (Same Store Sales - SSS) foram expressivamente positivas, atingindo 10,0% no 4T23, e 8,2% no ano.

O EBITDA Ajustado do 4T23 foi R\$ 133,0 milhões (+17,7%), somando R\$ 426,1 milhões em 2023, os maiores da história da Companhia. Como consequência, registramos expansão da Margem EBITDA Ajustada, atingindo 27,8% no trimestre (+1,1 p.p.). Este resultado nos permitiu encerrar o trimestre registrando Lucro Líquido de R\$ 24,5 milhões.

A performance positiva sustentada ao longo do ano demonstra a resiliência e a capacidade da Companhia em endereçar as demandas dos consumidores, se mantendo comprometida com a qualidade e a saudabilidade dos produtos servidos, sem perder de vista seu compromisso com a sustentabilidade e o cuidado com colaboradores e parceiros.

Os investimentos no 4T23 foram de R\$ 16,1 milhões, somando apenas R\$ 62,1 milhões em 2023. Finalizamos 2023 com 276 operações, e em 2024 continuaremos mantendo o foco na qualidade, a eficiência nos resultados e a cautela na gestão do caixa.

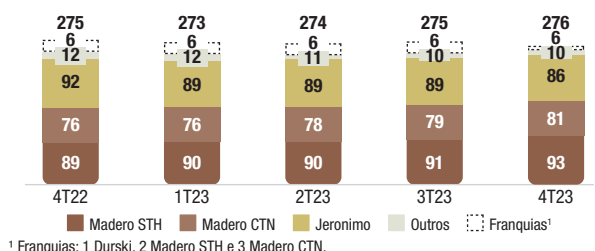
Luiz Renato Durski Junior
Diretor Presidente

DESEMPENHO OPERACIONAL

REDE DE RESTAURANTES TOTAL

Em 31 de dezembro de 2023, a rede contava com 276 restaurantes, sendo 95 Madero Steak House, 84 Madero Container, 86 Jeronimo, 1 Durski e 2 Ecoparadas (com 10 operações no total).

Rede de Restaurantes - Unidades (fim do período)



¹ Franquias: 1 Durski, 2 Madero STH e 3 Madero CTN.

DESEMPENHO FINANCEIRO

Receita Líquida: A Receita Líquida do 4T23 totalizou R\$ 478,8 milhões, um aumento de 12,9%. Em 2023, a Receita Líquida superou R\$ 1,7 bilhão. Entre os fatores que favoreceram esta melhora, destacamos a melhora gradativa do tráfego e maior ticket médio.

Receita Líquida (R\$ mm)	Breakdown					
	4T23	4T22	Var. (%)	2023	2022	Var. (%)
Madero Steak House	249,1	209,6	18,9%	871,4	699,2	24,6%
Madero Container	106,3	82,9	28,1%	370,1	301,2	22,9%
Jeronimo	107,8	108,7	-0,8%	405,2	389,4	4,1%
Outros	15,6	22,9	-31,9%	61,3	93,1	-34,1%
Receita Líquida Total	478,8	424,0	12,9%	1.708,1	1.482,9	15,2%

Os conceitos Madero Steak House e Madero Container tiveram uma participação maior na receita total da Companhia (+2,6 p.p.).

VENDAS NOS MESMOS RESTAURANTES (SSS)

As vendas dos restaurantes comparáveis (SSS), que correspondem àqueles restaurantes com idade a partir de 12 meses, no 4T23 cresceram 10,0% na comparação com o 4T22 (+8,2% em 2023 vs. 2022), acompanhando a tendência de crescimento dos últimos trimestres.

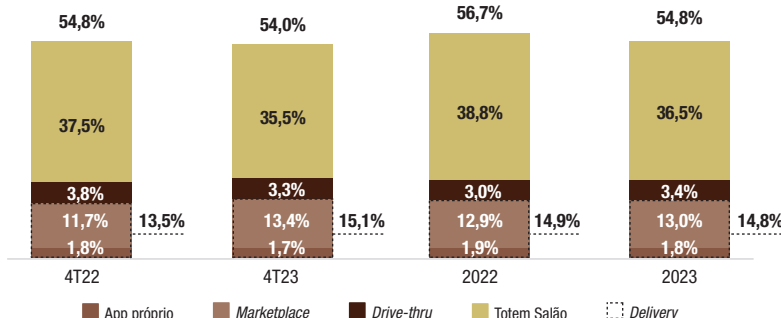
SSS 12 meses (vs. ano anterior)	4T23	4T22	Var. (p.p.)	2023	2022	Var. (p.p.)
Madero Steak House	14,0%	4,1%	9,9	11,5%	21,9%	-10,4
Madero Container	11,0%	4,5%	6,5	9,2%	9,0%	-2,6
Jeronimo	1,3%	3,7%	-2,4	1,1%	9,1%	-8,0
Total	10,0%	4,1%	5,9	8,2%	15,4%	-7,2

Vale ressaltar que a base de comparação do 4T22 e 2022 (4T21 e 2021, respectivamente) foi afetada pelas restrições impostas pela pandemia da COVID-19. Na comparação entre o 4T23 e o 4T19, a variação foi de 10,3%. O efeito observado na receita do Jeronimo é derivado dos mais recentes aumentos de preços implementados no cardápio, que embora tenham impactado o tráfego, produziram efeito positivo importante na margem do segmento.

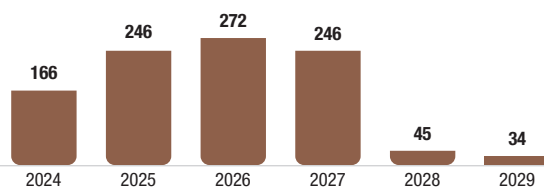
CANAIS DIGITAIS E DELIVERY

As receitas de canais digitais, compostas pelos totens de autoatendimento nos restaurantes e no drive-thru, pelos marketplaces e aplicativo próprio utilizados no delivery, representaram 54,0% da receita dos restaurantes (-0,8 p.p.), influenciadas principalmente pela melhoria do tráfego e das vendas on-premise. A participação total do delivery na receita permanece estabilizada, tendo encerrado o 4T23 em 15,1%.

Receita de Canais Digitais (% da Receita dos Restaurantes)



Cronograma de Amortizações (R\$ mm)



Em 31 de dezembro de 2023, o prazo médio da dívida era de 2,8 anos.

Capex

No 4T23, a Companhia investiu somente R\$ 16,1 milhões, uma redução de 46,6% em relação ao 4T22. Em 2023, os investimentos foram de R\$ 62,1 milhões, uma redução de 67,0% em relação a 2022, refletindo a cautela da Companhia na gestão do caixa.

Capex (R\$ mm)	Breakdown					
	4T23	4T22	Var. (%)	2023	2022	Var. (%)
Novos Restaurantes	7,5	5,9	28,2%	27,2	107,8	-74,8%
Cozinha Central	1,2	3,9	-70,0%	8,9	12,5	-28,9%
Corporativo	0,8	2,9	-71,0%	2,3	14,5	-84,3%
Manutenção	6,6	17,6	-62,3%	23,8	53,6	-55,6%
Total	16,1	30,2	-46,6%	62,1	188,4	-67,0%



continuação

Notas Explicativas da Administração às Demonstrações Financeiras Individuais e Consolidadas em 31 de Dezembro de 2023 (Todos os valores em milhares de reais - R\$, a não ser quando indicado de outra forma)

Table with columns: Controladora e consolidado, Taxa 01/01/2022, Adições, Baixas, Aquisição de Unidades, Amortização, 31/12/2022. Rows include Fundo de comércio, Software e Sistemas, agreement, Valor justo contratos de franquia, Ágio na aquisição de restaurantes, Total.

(a) Direito de usar a localização comercial de restaurantes. (b) Licenças de software. (c) Software em desenvolvimento. (d) Acordo de não concorrência com vigência de cinco anos...

ao valor recuperável: A administração determinou a margem bruta com base em suas expectativas de desenvolvimento do mercado, projeções e condições para cada UGC. A Companhia administra as UGCs e acompanha o desempenho com base em três segmentos: Madero, Jeronimo e Outros.

16. Fornecedores: Fornecedores 31/12/2023, Controladora 31/12/2023, Consolidado 31/12/2023. Table with columns: Fornecedores, 31/12/2023, Controladora, Consolidado.

As contas a pagar a fornecedores referem-se à aquisição de materiais para a fabricação de produtos, aquisição de bens para revenda, compra de imobilizado para novos restaurantes...

Table with columns: Receita de Allowance, Receita de Up Front, Subvenção governamental, Passivo circulante, Passivo não circulante. Rows include Receita de Allowance (a), Receita de Up Front (b), Subvenção governamental (c), Passivo circulante, Passivo não circulante.

a) Referente bônus recebido pela Companhia pela abertura de restaurante em determinado local ou empreendimento. Essa receita diferida e reconhecida ao longo do tempo do contrato, geralmente 5 anos a duração do contrato.

21. Provisões Para Riscos: Com base na avaliação de riscos prováveis referente a temas cíveis, tributários e trabalhistas, a Companhia constituiu provisão, conforme segue: Controladora e consolidado 31/12/2023, 31/12/2022.

Table with columns: Taxa média anual, 31/12/2021, Captações, Reperflamento, Custos de transação, Amortização de principal, Amortização de juros, Juros apropriados, 31/12/2022. Rows include Capital de giro, CDC e CDCA, CRA 1ª Serie, CRA 2ª Serie, Debêntures 4ª emissão, Nota promissória, Finame/BNDES, Outros, Passivo circulante, Passivo não circulante.

Table with columns: Taxa média anual, 31/12/2022, Captações, Reperflamento, Custos de transação, Amortização de principal, Amortização de juros, Juros apropriados, 31/12/2023. Rows include Capital de giro, CDC e CDCA, Debêntures 4ª emissão, CRA 1ª Serie, CRA 2ª Serie, CRA BTG 1ª Serie, CRA BTG 2ª Serie (a), Passivo circulante, Passivo não circulante.

Table with columns: Taxa média anual, 31/12/2022, Captações, Reperflamento, Custos de transação, Amortização de principal, Amortização de juros, Juros apropriados, 31/12/2023. Rows include Capital de giro, CDC e CDCA, Debêntures 4ª emissão, CRA 1ª Serie, CRA 2ª Serie, CRA BTG 1ª Serie, CRA BTG 2ª Serie (a), Passivo circulante, Passivo não circulante.

(a) Para o Certificadões de Recebíveis do Agronegócio (CRA) BTG 2ª Série a Companhia contratou SWAP com vencimento em 25 de outubro de 2029 no valor nominal de R\$ 50.000 conforme nota 30.3. O saldo em 31 de dezembro de 2023 é de R\$ 120.

Table with columns: Vencimento das prestações, 31/12/2023. Rows include Menos de 1 ano, Entre 1 ano e 2 anos, Entre 2 e 3 anos, Entre 3 e 4 anos, Entre 4 e 5 anos, Acima de 5 anos, Valores não descontados, Custos de transação, Saldo.

Como parte da estratégia de reperfilamento das dívidas a Companhia participou em março de 2022, de emissão de CRA com lastros em debêntures da Companhia no volume de R\$500 milhões, bem como assinou aditivos contratuais com seus principais parceiros financeiros elevando os vencimentos para 5 e 6 anos, conforme descrito abaixo: Reperfilamento de 2022: a) Pagamentos: i. Como parte dos aditamentos realizados a Companhia liquidou parcial ou totalmente as dívidas contratadas anteriormente...

recursos (R\$ 81,3 milhões) foram usados para reforçar o caixa. 17.1. Garantias: Em 31 de dezembro de 2023, a Companhia garantiu o montante: a) R\$142.390 com recebíveis (R\$119.509 em 31 de dezembro de 2022). Os referidos montantes devem transitar em conta vinculada, de movimentação exclusiva ao agente fiduciante...

Table with columns: Descrição, Dívida Bruta, Dívida líquida, Ebitda(i) líquida/EBITDA, Cumpriu o covenant?. Rows include Cláusula A, Cláusula B, (i) Como EBITDA definido nas clausulas de covenants é considerado o Lucro Operacional acrescido das Depreciações e Amortizações e as Perdas ou Ganhos com alienação de Ativo Imobilizado.

Table with columns: 18. Obrigações Sociais: Controladora e Consolidado 31/12/2023, 31/12/2022. Rows include Salários, Encargos trabalhistas, Provisão para férias e 13º salário, Parcelamentos previdenciários (a), Outros, Passivo circulante, Passivo não circulante.

(a) Em 2018 a Companhia optou por aderir ao Programa Especial de Regularização Tributária (PERT) para quitar débitos previdenciários, no valor total de R\$26.816, a serem pagos em 145 parcelas mensais com último vencimento em dezembro de 2030...

Table with columns: 19. Obrigações Tributárias: Controladora e Consolidado 31/12/2023, 31/12/2022. Rows include Impostos federais a recolher (a), Impostos estaduais a recolher (b), Impostos municipais a recolher, Parcelamentos fiscais (c), Passivo circulante, Passivo não circulante.

a) Refere-se principalmente ao Programa de Integração Social (PIS) e à Contribuição Social sobre a Receita (COFINS). Durante julho de 2022, a Companhia obteve autorização, em juízo de primeira instância referente a liminar pleiteada para a aplicação de alíquota zero em suas vendas...

em 145 parcelas mensais até dezembro de 2030, em 31 de dezembro de 2023 o saldo remanescente é de R\$25.400 (R\$27.219 em 31 de dezembro de 2022). Com a absorção dos valores anteriormente firmados pelas empresas incorporadas no processo de aquisição das franquias, a Companhia absorveu o montante de R\$11.374 em 31 de outubro de 2022.

Table with columns: 20. Receita Diferida: Controladora e consolidado 31/12/2023, 31/12/2022. Rows include Receita de Allowance (a), Receita de Up Front (b), Subvenção governamental (c), Passivo circulante, Passivo não circulante.

(a) São contingências provisionadas referentes a tributos federais, substancialmente relacionados ao Imposto sobre Operações Financeiras (IOF) em operações entre companhias. (b) A Companhia e suas controladas são partes em processos trabalhistas de natureza judicial...

Table with columns: 31/12/2023, 31/12/2022. Rows include Fiscais (a), Trabalhistas (b), Cíveis, Total, Passivo circulante, Passivo não circulante.

(a) Refere-se principalmente a impostos e contribuições sobre suas operações de períodos anteriores, em relação à forma como seu modelo societário foi estruturado. A administração efetuou as operações de acordo com a legislação, porém há possibilidade de divergência de interpretação quanto ao tratamento tributário e previdenciário...

Table with columns: 22. Outras Obrigações: Controladora e Consolidado 31/12/2023, 31/12/2022. Rows include Aquisição de unidades (a), Provisões (b), Non-Compete agreement (c), Outros, Passivo circulante, Passivo não circulante.

(a) Contraprestação diferida a ser paga pela aquisição de restaurantes em 2019 e 2022 principalmente. (b) Referente principalmente a provisão de indenização prevista no plano de benefícios de opções de compra de ações e despesas incorridas ainda não faturadas.

Table with columns: Número de ações (milhares), Capital. Rows include Em 01 de janeiro de 2022, Em 31 de dezembro de 2022, Em 31 de dezembro de 2023.

Todas as ações emitidas estavam totalmente integralizadas em 31 de dezembro de 2023. A Companhia possui 314.820.171 ações ordinárias e 31.541.101 ações preferenciais. 23.1. Prejuízo por ação: a) Prejuízo básico por ação: O prejuízo básico por ação é calculado dividindo o resultado atribuível aos acionistas da Madero pela média ponderada do número de ações ordinárias emitidas e em circulação durante o período findo em 31 de dezembro de 2023:

Table with columns: 31/12/2023, 31/12/2022. Rows include Numerador, Denominador, Numerador, Denominador.

b) Prejuízo básico por ação: O prejuízo diluído por ação é calculado ajustando-se a quantidade média ponderada de ações ordinárias em circulação para presumir a conversão de todas as ações ordinárias potenciais com efeitos diluidores. As ações com base nas opções de compra de ações (vide nota explicativa nº 24.2), é a única categoria da Companhia de ações ordinárias potenciais com efeitos diluidores, no entanto, não foram consideradas no cálculo do lucro diluído por ação por apresentarem efeito antidiluidivo.

Table with columns: 31/12/2023, 31/12/2022. Rows include Numerador, Denominador, Numerador, Denominador.

24. Pagamento Baseado em Ações: 24.1. Ações restritas: Prêmio Executivo 2017: Em 29 de setembro de 2017, a Companhia emitiu 1.951.965 ações (equivalente a 8,5% de participação) por um valor agregado em dinheiro de R\$1.952 (R\$1,00 por ação) para alguns dos executivos da Companhia (o "Prêmio Executivo de 2017"). Em conexão com o Prêmio Executivo de 2017, cada um dos executivos celebrou um acordo com o acionista controlador da Companhia, que principalmente: (i) prevê certos direitos de compra e venda entre o acionista controlador da Companhia e os executivos, com base na estimativa valor das ações utilizando um múltiplo do EBITDA, que é aplicado em tranches iguais anualmente ao longo de um período de 10 anos...

MADERO INDÚSTRIA E COMÉRCIO S.A.

CNPJ/MF 13.783.221/0004-78 - NIRE 41300094560 - Companhia Aberta

Ata de Reunião do Conselho de Administração Realizada em 30 de Janeiro de 2024

1. Data, Horário e Local: 30 de janeiro de 2024, às 09:00, na Rua Luísa Dariva, nº 40, 22º andar, Campina do Siqueira, Município de Curitiba, Estado do Paraná, CEP 80.730-480. **2. Convocação e Presença:** Em conformidade com os Parágrafos Primeiro e Segundo do Artigo 14 do Estatuto Social da Madero Indústria e Comércio S.A. ("Companhia"), a convocação foi realizada conforme os padrões usuais da Companhia, estando presentes, de forma física ou de forma remota, por videoconferência, a totalidade dos membros do Conselho de Administração da Companhia. **3. Mesa:** Presidida pelo Sr. Fernando Cezar Dantas Porfirio Borges e secretariada pela Sra. Hianaê Schramm. **4. Ordem do Dia:** Reuniram-se os membros do Conselho de Administração da Companhia para examinar, discutir e deliberar **(a)** a emissão das Demonstrações Financeiras Consolidadas referentes ao exercício de 2023 da Companhia; **(b)** tomar ciência do relatório anual do Comitê de Auditoria Estatutário; e **(c)** a autorização para que a Diretoria da Companhia pratique todos os atos necessários para implementação da deliberação acima e a dispensa de publicação dos anexos da presente ata. **5. Deliberações:** Após a discussão das matérias constantes da ordem do dia, nos termos do Artigo 20 do Estatuto Social da Companhia, e apresentação, pelo Presidente, das demonstrações financeiras auditadas pela Deloitte Touche Tohmatsu Auditores Independentes Ltda. ("Auditores"), seguindo a recomendação do Comitê de Auditoria Estatutário (Comitê), conforme **Anexo I** a esta ata, nos termos do Artigo 31, inciso II, do Estatuto Social da Companhia, os Conselheiros presentes, por unanimidade de votos e sem quaisquer restrições, deliberaram o quanto segue: **a.** Aprovação da emissão das Demonstrações Financeiras Consolidadas referentes ao exercício de 2023 da Companhia, acompanhadas do parecer dos Auditores. **b.** Tomaram conhecimento do relatório anual do Comitê emitido em 29 de janeiro de 2024, conforme material arquivado na sede da Companhia. **c.** Autorizar a Diretoria da Companhia a praticar todos os atos necessários para implementação das deliberações acima, dispensada a publicação do anexo da presente ata. **6. Encerramento:** Nada mais a tratar, foram encerrados os trabalhos, dos quais se lavrou esta ata no livro próprio, que, lida e aprovada, vai assinada pelos presentes. Considerando que a presente Reunião do Conselho de Administração foi realizada em formato digital, esta ata foi assinada digitalmente por mim, Secretária, pelo Presidente e por todos os conselheiros presentes, e a Secretária e o Presidente assinam isoladamente o livro de presença de conselheiros para fins de registros perante a Companhia, para atestar que estiveram presentes todos os conselheiros nesta oportunidade, conforme permitido pela Seção VIII, item 5, da Instrução Normativa 81/2020 do DREI. **Mesa:** Fernando Cezar Dantas Porfirio Borges, Presidente; e Hianaê Schramm, Secretária. **Conselheiros:** Fernando Cezar Dantas Porfirio Borges, Luiz Renato Durski Junior, Ariel Leonardo Szwarc, Giuglio Paolo Munaretto, Maysa Ditzel Durski Munaretto, Hianaê Schramm, Brandon Reid Staub, Martin Secco Arias e Lúcia Maria Martins Casasanta. Certifica-se que a presente Ata é cópia fiel daquela lavrada no Livro de Registro de Atas de Reunião do Conselho de Administração da Companhia, assinada por todos os conselheiros presentes. O texto na íntegra da presente ata foi devidamente registrada na Junta Comercial do Paraná em 02/02/2024 sob o nº 30340696220.

