



## **Pesquisa de Opinião Pública Distrito Federal**

---

**Account Manager:** Murilo Hidalgo

# Metodologia





Curitiba, 02 de maio de 2023

# Metodologia

Apresentamos a seguir os resultados da pesquisa de opinião pública realizada no **Distrito Federal**, com o objetivo de consultar à população sobre a **avaliação das administrações Distrital e Federal**.

## PROCEDIMENTOS UTILIZADOS NA REALIZAÇÃO DA PESQUISA

O universo desta pesquisa abrange os eleitores do **Distrito Federal**. Para a realização desta pesquisa foi utilizada uma amostra de **1504** eleitores, sendo esta estratificada segundo gênero, faixa etária, grau de escolaridade, nível econômico e posição geográfica. O trabalho de levantamento de dados foi feito através de **entrevistas pessoais** com eleitores com 16 anos ou mais nas 7 Unidades de Planejamento Territorial **entre os dias 26 e 29 de abril de 2023**, sendo auditadas simultaneamente à sua realização, 20,0% das entrevistas.

Tal amostra representativa do **Distrito Federal** atinge um nível de confiança de 95,0% para uma margem estimada de erro de aproximadamente **2,6 pontos percentuais** para os resultados gerais. Para a seleção da amostra utilizou-se o método de amostragem estratificada proporcional, conforme o mapeamento do Distrito Federal, em Unidades de Planejamento Territorial.

A amostra é representativa do eleitorado da área pesquisada e foi selecionada em três etapas. Na primeira etapa realiza-se um sorteio probabilístico dos municípios onde as entrevistas foram realizadas através do método PPT (Probabilidade Proporcional ao Tamanho), considerando a população eleitora com 16 anos ou mais residente nos municípios como base para essa seleção. Na segunda etapa, fez-se um sorteio probabilístico das localidades, onde as entrevistas foram realizadas, através do método PPT (Probabilidade Proporcional ao Tamanho), tomando a população eleitora de 16 anos ou mais residente nas localidades como base para essa seleção. Na terceira etapa, a seleção do entrevistado dentro da localidade, foi feita utilizando-se quotas amostrais proporcionais, em função das seguintes variáveis: gênero, faixa etária, escolaridade e nível econômico.



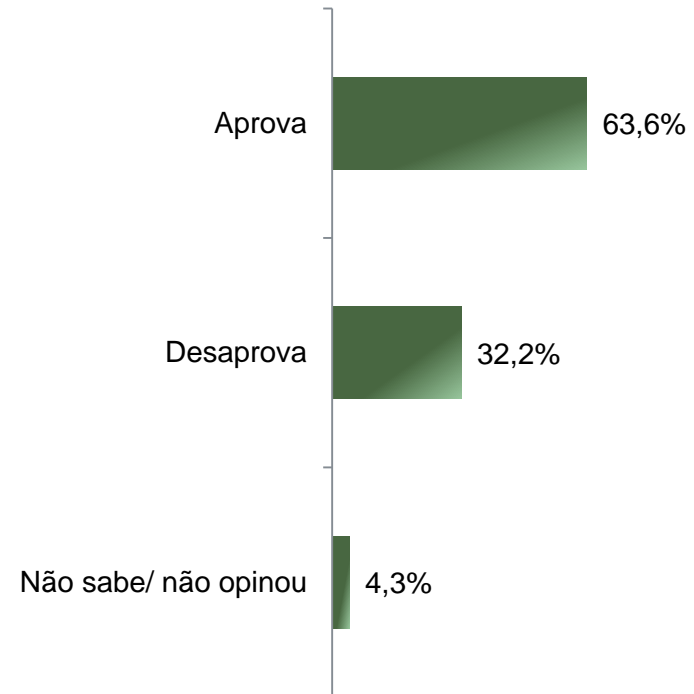
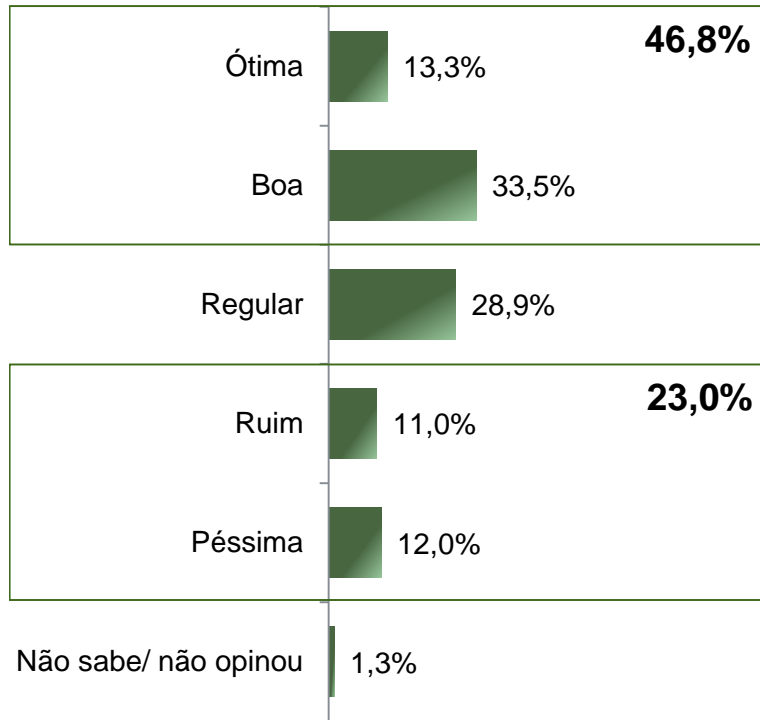
# Avaliação da Administração Distrital





# Avaliação e Aprovação da administração do Governador Ibaneis Rocha

## ESTIMULADA



**BASE:** Eleitores do Distrito Federal (1504)

A administração do Governador Ibaneis Rocha, está sendo ótima, boa, regular, ruim ou péssima?  
De uma maneira geral, o(a) Sr(a) diria que aprova ou desaprova a administração do Governador Ibaneis Rocha, até o momento?





# Aprovação da administração do Governador Ibaneis Rocha

## ESTIMULADA



	Aprova	Desaprova	Não sabe/ não opinou
Masculino	68,7%	28,2%	3,0%
Feminino	59,2%	35,5%	5,3%
De 16 a 24 anos	64,8%	30,6%	4,6%
De 25 a 34 anos	64,8%	30,6%	4,5%
De 35 a 44 anos	62,8%	33,4%	3,8%
De 45 a 59 anos	62,4%	33,3%	4,3%
60 anos ou mais	64,0%	31,8%	4,3%
Ensino Fundamental	64,6%	31,2%	4,2%
Ensino Médio	62,8%	32,3%	4,9%
Ensino Superior	63,8%	32,7%	3,5%
PEA	64,3%	31,7%	4,0%
Não PEA	61,7%	33,4%	4,8%

**BASE:** Eleitores do Distrito Federal (1504)

De uma maneira geral, o(a) Sr(a) diria que aprova ou desaprova a administração do Governador Ibaneis Rocha, até o momento?



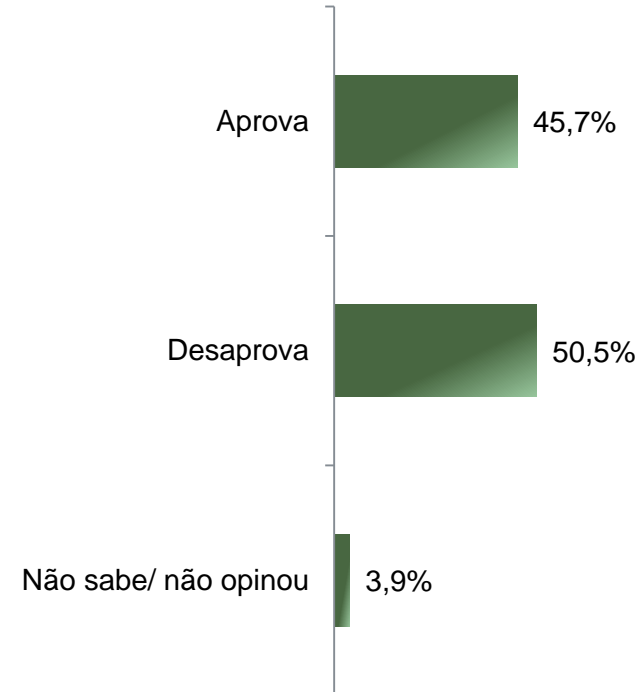
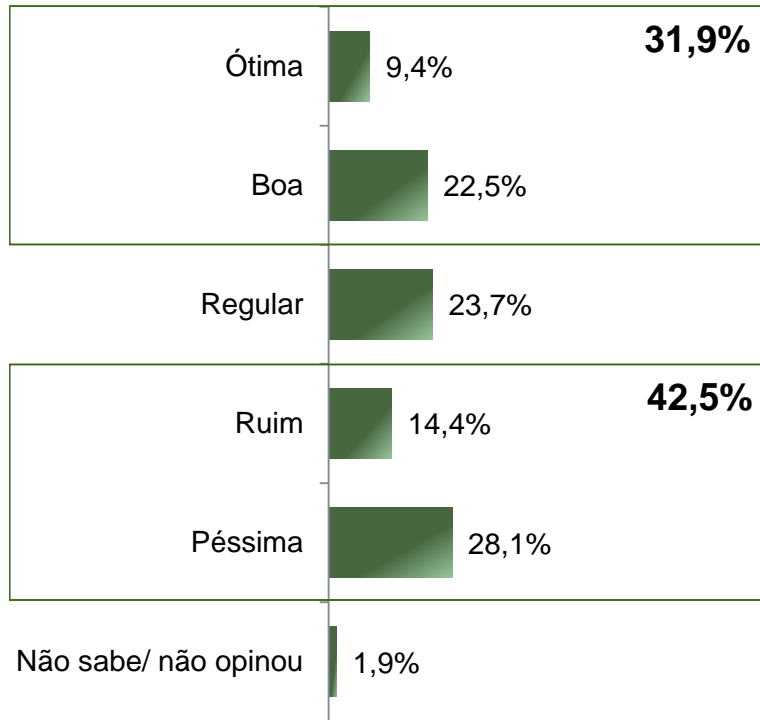
# Avaliação da Administração Federal





# Avaliação e Aprovação da administração do Presidente Lula

## ESTIMULADA



**BASE:** Eleitores do Distrito Federal (1504)

A administração do Presidente Lula, está sendo ótima, boa, regular, ruim ou péssima?  
De uma maneira geral, o(a) Sr(a) diria que aprova ou desaprova a administração do Presidente Lula, até o momento?

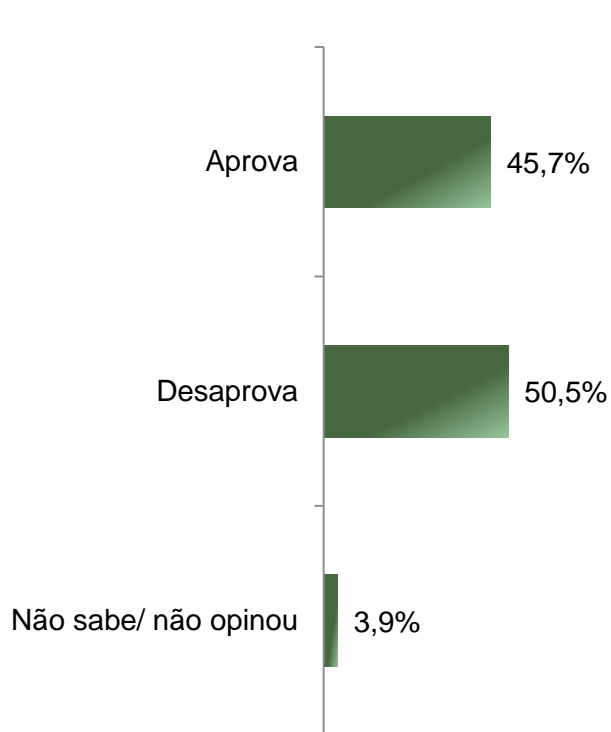






# Aprovação da administração do Presidente Lula

## ESTIMULADA



	Aprova	Desaprova	Não sabe/ não opinou
Masculino	44,4%	52,4%	3,2%
Feminino	46,7%	48,8%	4,4%
De 16 a 24 anos	54,6%	40,8%	4,6%
De 25 a 34 anos	41,0%	55,2%	3,9%
De 35 a 44 anos	42,4%	54,1%	3,5%
De 45 a 59 anos	44,2%	52,3%	3,5%
60 anos ou mais	51,2%	44,6%	4,3%
Ensino Fundamental	50,8%	45,3%	3,9%
Ensino Médio	43,9%	52,5%	3,7%
Ensino Superior	44,6%	51,3%	4,1%
PEA	44,3%	52,1%	3,7%
Não PEA	49,4%	46,2%	4,4%

**BASE:** Eleitores do Distrito Federal (1504)

De uma maneira geral, o(a) Sr(a) diria que aprova ou desaprova a administração do Presidente Lula, até o momento?





**Obrigado pela atenção!**